



ESCUELA BÁSICA RENÉ LOUVEL BERT

“Con esfuerzo y amor, construimos un mundo mejor”



Avenida Collao 1165 (frente a UBB). Concepción – Fono 412858352 -www.renelouvel.com – renelouvel@andaliensur.cl

CUENTA PÚBLICA 2024

Concepción, 25 y 26 de marzo de 2025

Rodrigo Sepúlveda Garrido
Director



SÍNTESIS PROYECTO EDUCATIVO INSTITUCIONAL

VISIÓN: *Trascender como una escuela amable, que propicia procesos creativos, el desarrollo de competencias para el siglo XXI y comprometidos con el bienestar social.*

MISIÓN: *Atender a la diversidad de estudiantes enfatizando el desarrollo de competencias y la habilidad creativa, potenciando la comunicación y el trabajo colaborativo como herramienta de transición clave para la educación Media, manteniendo una preocupación constante por el bienestar sociocultural y medio ambiental.*

Sellos Institucionales: *Creatividad e innovación. Amable. Artístico deportivo. Desarrollo sustentable.*

Valores y Competencias: *Respeto. Responsabilidad. Solidaridad. Democracia.*



ESCUELA BÁSICA RENÉ LOUVEL BERT

"Con esfuerzo y amor, construimos un mundo mejor"



Avenida Collao 1165 (frente a UBB). Concepción – Fono 412858352 -www.renelouvel.com – renelouvel@andaliensur.cl

DATOS GENERALES DEL ESTABLECIMIENTO 2024

Cantidad de Docentes	H: 4	M: 21	Total: 25
Cantidad de Asistentes de la Educación	H: 10	M: 17	Total: 27
TOTAL FUNCIONARIOS	H: 14	M: 38	Total: 57
Cantidad de personal externo P.A.E. (Aliservice)	H: 0	M: 3	Total: 3
Total cursos	10 (2 Educ. Parvularia + 8 Educ. Básica)		
Total Estudiantes	H: 119	M: 108	Total: 227
Total Apoderados	215		

Con horario de clases reducido



SUBVENCIONES POR ESTUDIANTES

P.A.E.	202 raciones (17 Educ. Parv. + 185 Educ. Básica) + 26 (3° colación Programa Chile Seguridades y Oportunidades)		
Prioritarios	170		
Preferentes	53		
Pro-Retención	7° año: 5	8° año: 5	TOTAL 10 estudiantes
PIE	Permanentes: 25	Transitorios: 46	TOTAL: 71



ESCUELA BÁSICA RENÉ LOUVEL BERT

"Con esfuerzo y amor, construimos un mundo mejor"



Avenida Collao 1165 (frente a UBB). Concepción – Fono 412858352 -www.renelouvel.com – renelouvel@andaliensur.cl

MATRÍCULA

N° Cursos por nivel	1		
N° de estudiantes Educación Parvularia	H: 16	M: 5	Total: 21
N° estudiantes 1° ciclo (1° a 4° básico)	H: 50	M: 45	Total: 95
N° estudiantes 2° ciclo (5° a 8° básico)	H: 53	M: 58	Total: 111
TOTAL	119	108	227



ESCUELA BÁSICA RENÉ LOUVEL BERT

"Con esfuerzo y amor, construimos un mundo mejor"



Avenida Collao 1165 (frente a UBB). Concepción – Fono 412858352 -www.renelouvel.com – renelouvel@andaliensur.cl

% ASISTENCIA ANUAL POR CURSO

Pre - kínder	79 %			Porcentaje Anual 83 %
Kínder	75 %			
1° año	83 %	5° año	80 %	
2° año	85 %	6° año	88 %	
3° año	84 %	7° año	86 %	
4° año	84 %	8° año	88 %	

OTROS % DE INTERÉS

Pro - Retención	7° año: 5 (15%)	8° año: 5 (13%)	Corresponde al 12% de la matrícula
Aprobación	100 %		
Repitencia	0 %		



ESCUELA BÁSICA RENÉ LOUVEL BERT

"Con esfuerzo y amor, construimos un mundo mejor"



Avenida Collao 1165 (frente a UBB). Concepción – Fono 412858352 -www.renelouvel.com – renelouvel@andaliensur.cl

DATOS DE EFICIENCIA INTERNA POR NIVEL 2024

Curso	Asistencia	Retención	% Aprobación	% Repitencia
PREKINDER	79%	100%		-
KINDER	75%	67%		-
1° básico	83%	95%	100%	0%
2° básico	85%	95%	100%	0%
3° básico	84%	100%	100%	0%
4° básico	84%	100%	100%	0%
5° básico	80%	89%	100%	0%
6° básico	88%	100%	100%	0%
7° básico	86%	100%	100%	0%
8° básico	88%	97%	100%	0%



ESCUELA BÁSICA RENÉ LOUVEL BERT

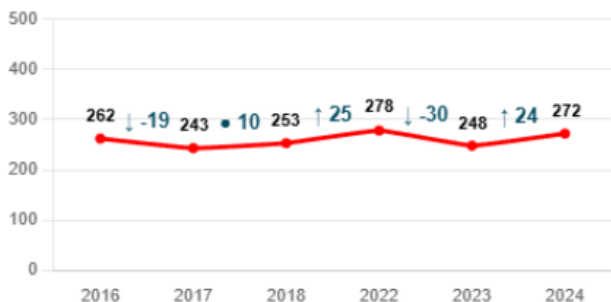
“Con esfuerzo y amor, construimos un mundo mejor”



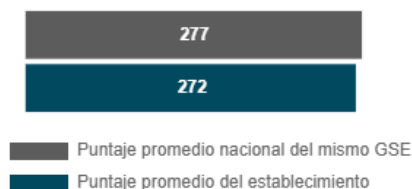
Avenida Collao 1165 (frente a UBB), Concepción – Fono 412858352 -www.renelouvel.com – renelouvel@andaliensur.cl

RESULTADOS SIMCE 4° bás. > Lenguaje y Comunicación: Lectura

Puntaje Promedio



Comparación según grupo socioeconómico



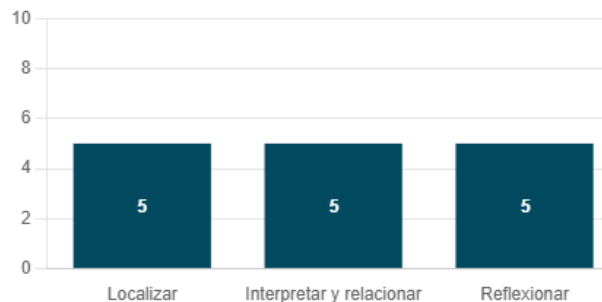
La diferencia con establecimientos del mismo GSE es:

-5

Distribución de estudiantes en los Estándares de Aprendizaje



Puntaje promedio en cada eje de habilidad





ESCUELA BÁSICA RENÉ LOUVEL BERT

“Con esfuerzo y amor, construimos un mundo mejor”



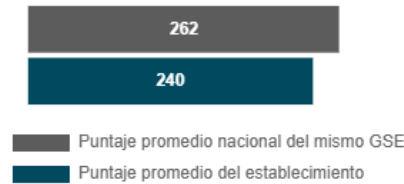
Avenida Collao 1165 (frente a UBB). Concepción – Fono 412858352 -www.renelouvel.com – renelouvel@andaliensur.cl

RESULTADOS SIMCE 4° bás. > Matemática

Puntaje Promedio



Comparación según grupo socioeconómico



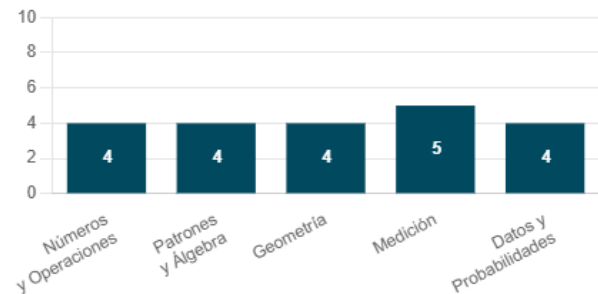
La diferencia con establecimiento del mismo GSE es:

↓
-22

Distribución de estudiantes en los Estándares de Aprendizaje



Puntaje promedio en cada eje temático





ESCUELA BÁSICA RENÉ LOUVEL BERT

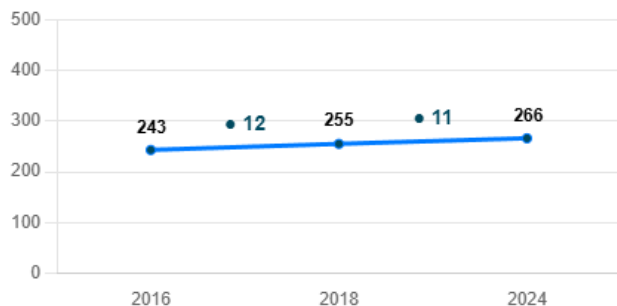
“Con esfuerzo y amor, construimos un mundo mejor”



Avenida Collao 1165 (frente a UBB). Concepción – Fono 412858352 -www.renelouvel.com – renelouvel@andaliensur.cl

RESULTADOS SIMCE 6° bás. > Lenguaje y Comunicación: Lectura

Puntaje Promedio



Comparación según grupo socioeconómico



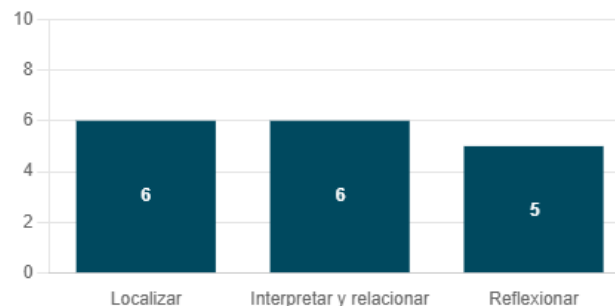
La diferencia con establecimientos del mismo GSE es:

↑18

Distribución de estudiantes en los Estándares de Aprendizaje

Nivel	2016	2018	2024
Nivel Adecuado	«	33.3%	36.0%
Nivel Elemental	«	36.7%	44.0%
Nivel Insuficiente	«	30.0%	20.0%

Puntaje promedio en cada eje de habilidad





ESCUELA BÁSICA RENÉ LOUVEL BERT

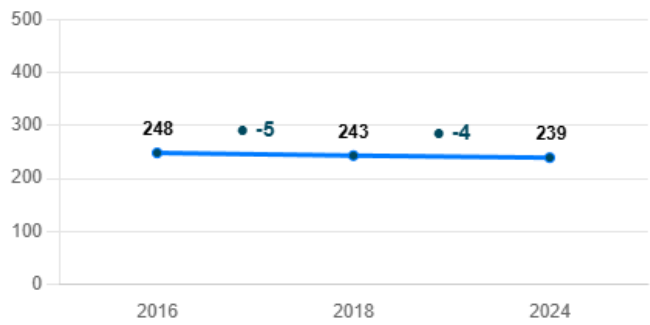
“Con esfuerzo y amor, construimos un mundo mejor”



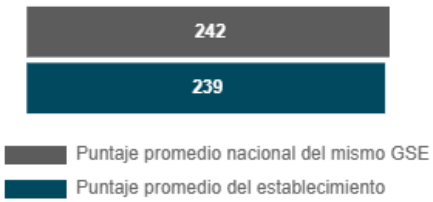
Avenida Collao 1165 (frente a UBB). Concepción – Fono 412858352 -www.renelouvel.com – renelouvel@andaliensur.cl

RESULTADOS SIMCE 6° bás. > Matemática

Puntaje Promedio



Comparación según grupo socioeconómico



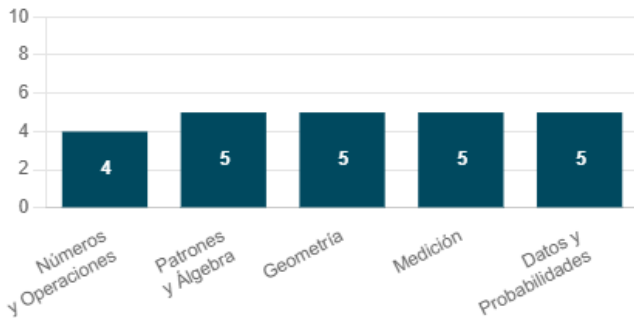
La diferencia con establecimiento del mismo GSE es:

-3

Distribución de estudiantes en los Estándares de Aprendizaje

Nivel	2016	2018	2024
Nivel Adecuado	«	3.2%	7.7%
Nivel Elemental	«	67.7%	57.7%
Nivel Insuficiente	«	29.0%	34.6%

Puntaje promedio en cada eje temático



RESULTADOS SIMCE 4° básico IDPS

Autoestima académica y motivación escolar



Comparación según grupo socioeconómico



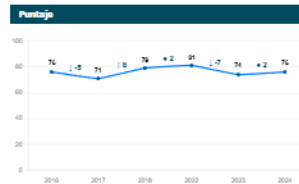
Clima de convivencia escolar



Comparación según grupo socioeconómico



Participación y formación ciudadana



Comparación según grupo socioeconómico



Hábitos de vida saludable



Comparación según grupo socioeconómico



RESULTADOS SIMCE 6° básico IDPS

👍 Autoestima académica y motivación escolar

Puntaje



Comparación según grupo socioeconómico



La diferencia con establecimientos del mismo GSE es:

●0

👥 Clima de convivencia escolar

Puntaje



Comparación según grupo socioeconómico



La diferencia con establecimientos del mismo GSE es:

●0

👤 Participación y formación ciudadana

Puntaje



Comparación según grupo socioeconómico



La diferencia con establecimientos del mismo GSE es:

●3

❤️ Hábitos de vida saludable

Puntaje



Comparación según grupo socioeconómico

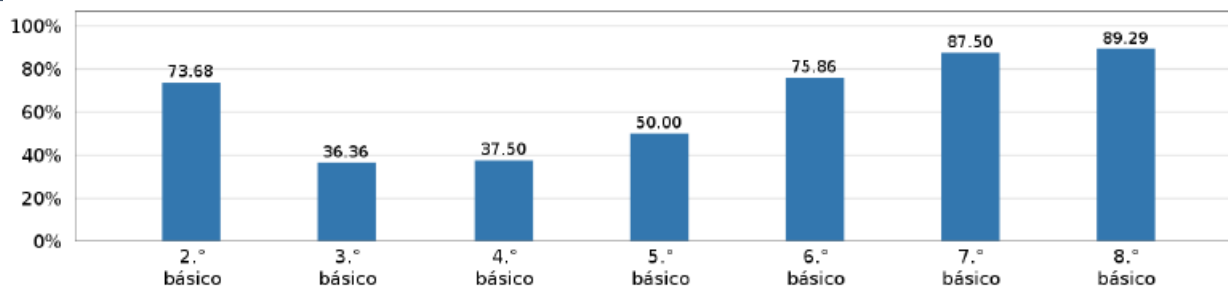


La diferencia con establecimientos del mismo GSE es:

●3

DIA LECTURA 2024

DIAGNÓSTICO: Estudiantes que requiere mayor apoyo en Lectura



INTERMEDIO: Distribución de estudiantes, según niveles de logro

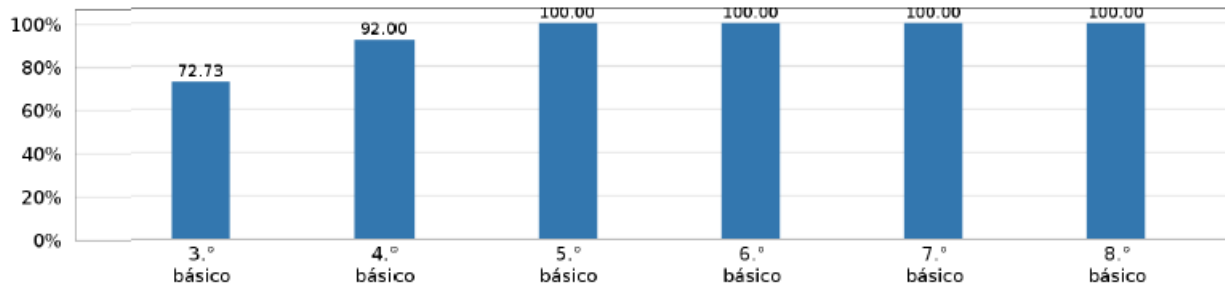
Nivel	2° básico	3° básico	4° básico	5° básico	6° básico	7° básico	8° básico
nivel I	0.0	4.55	30.77	21.43	13.79	33.33	41.38
nivel II	75.0	50.0	42.31	78.57	65.52	63.34	58.62
nivel III	25.0	45.45	26.92	0.0	20.69	3.33	0.0

CIERRE: Porcentaje de estudiantes que demostró avances en los niveles de logro

Nivel	2° básico	3° básico	4° básico	5° básico	6° básico	7° básico	8° básico
nivel I	5.56	4.76	20.83	8.33	8.33	27.27	34.48
nivel II	61.11	42.86	41.67	83.34	45.84	63.64	65.52
nivel III	33.33	52.38	37.5	8.33	45.83	9.09	0.0

DIA MATEMÁTICA 2024

DIAGNÓSTICO: Estudiantes que requiere mayor apoyo



INTERMEDIO: Distribución de estudiantes, según niveles de logro

Nivel	3° básico	4° básico	5° básico	6° básico	7° básico	8° básico
nivel I	13.64	65.38	81.25	74.07	75.0	87.1
nivel II	72.72	34.62	18.75	25.93	25.0	12.9
nivel III	13.64	0.0	0.0	0.0	0.0	0.0

CIERRE: Porcentaje de estudiantes que demostró avances en los niveles de logro

Nivel	1° básico	2° básico	3° básico	4° básico	5° básico	6° básico	7° básico	8° básico
nivel I			14.29	12.5	92.31	68.97	67.74	77.78
nivel II			66.66	75.0	7.69	31.03	32.26	22.22
nivel III			19.05	12.5	0.0	0.0	0.0	0.0



SÍNTESIS DE LA GESTIÓN INSTITUCIONAL 2024

Se implementan 10 acciones distribuidas en las diferentes dimensiones del Plan de Mejoramiento Educativo.

Los recursos se asignan mayoritariamente en:

- Las horas de profesionales.**
- La capacitación del personal.**
- Adquisición de recursos materiales e insumos de limpieza y desinfección.**
- Adquisición de libros Ziemax y cuadernos Caligráfix de pre-kínder a cuarto básico.**



EVALUACIÓN PME 2024 POR ÁREAS DE GESTIÓN

ACCIONES RELEVANTES / IMPACTO 2024

GESTION PEDAGOGICA (75 %A 90%)

1.- APOYO A LOS ESTUDIANTES

- ❖ Fortalecimiento del plan Formación ciudadana trabajando articuladamente en las diferentes asignaturas y fortaleciendo el trabajo del C.G.E.
- ❖ Fortalecimiento del plan apoyo a la inclusión generando espacios de concientización y capacitación para el trato de niños y niñas TEA para el abordaje en aula.
- ❖ Desarrollo de habilidades y talentos a través de talleres y actividades extraescolares.

2.- FORTALECIMIENTO PEDAGÓGICA

- ❖ Acompañamiento pedagógico en el aula y auto cuidado docente.
- ❖ El realizar trabajo en equipo para llevar a cabo las actividades propuestas, por medio de la articulación de asignaturas. (ABP)
- ❖ Consejos de convivencia escolar y las reuniones de ciclo.
- ❖ Entrega de cronograma mensual (UTP) con actividades relevantes (efemérides y actividades institucionales)

DESAFIOS 2025

- ❖ Generar plan formación valorica en base a los valores institucionales que sean incluidos en todos los actos cívicos.
- ❖ Incluir a los otros diagnósticos en la socialización de estrategias.
- ❖ Realizar protocolos de atención individual (PAI) para todos los estudiantes TEA.
- ❖ Retroalimentación periódica entre el equipo de aula y equipo de convivencia.
- ❖ Incluir reconocimientos a estudiantes destacados en el área extraescolar.
- ❖ La creación de pautas de acompañamiento personalizadas para profesores especialistas de Educación física y diferencial.
- ❖ Organización optima del tiempo.
- ❖ Mantener y socializar de forma periódica .
- ❖ Reestructurar el aula, con espacios de trabajo que respeten las habilidades y capacidades de los estudiantes.

LIDERAZGO (50 %A 74%)

3.- Gestión Institucional

➤ Trabajo colaborativo y en redes Matemática-inglés-CRA-extraescolar - Directores-UTP -Ed. Parvularia - PIE)

4.- Lineamientos Compartidos

➤ Difusión de metas y lineamientos institucionales

FORMACIÓN Y CONVIVENCIA ESCOLAR (75 % A 90%)

4.- Desarrollo Integral

Charlas orientadas al cuidado psicoeducativo de los menores.

Charlas nutricionales para padres y apoderados.

Atenciones emergentes y derivadas de estudiantes con problemáticas psicoeducativas.

5.- Vivo mi escuela

Actividades de vinculación de toda la comunidad educativa con la escuela, en ámbitos de seguridad, higiene , emocionales y educacionales.

❖Evidenciar en la planificación el desarrollo de las competencias para siglo XXI

❖ General espacios abiertos con la comunidad educativas para difusión y actualización del PEI.

❖ Fortalecer y actualizar RICE y protocolos relevantes.

❖Promover la participación de todos los padres apoderados o tutores responsables.

GESTIÓN DE RECURSOS (50 %A 74%)

6.- Gestión de los recursos

- Entrega de set de materiales para trabajo en aula.
- Entrega de textos Ziemax y cuadernos Caligráfix a estudiantes de pre- kínder a cuarto básico .

7.- Profesionales comprometidos

- Capacitaciones en diferentes áreas.
- Capacitaciones internas en herramientas de IA

❖ Generar plan de entrega y solicitud de materiales par a agilizar los tiempos.

❖ Ampliar el número de beneficiados con capacitaciones.

❖Capacitar a todo el personal en manejo y abordaje de niños TEA y normativa vigente.



FISCALIZACIONES 2024

Entidad	Folio y fecha	Causa
Superintendencia de Educación	Acta de Fiscalización N° 2408006/01.04.24 Resolución Exenta N° 1323	Cobro en dinero a apoderada para comprar pintura y pintar salas
Servicio de Salud	Actas de Inspección N° 070855 – 070856/05.09.24	Presencia de murciélago (Viernes 30.08.24)



ESCUELA BÁSICA RENÉ LOUVEL BERT

"Con esfuerzo y amor, construimos un mundo mejor"



Avenida Collao 1165 (frente a UBB). Concepción – Fono 412858352 -www.renelouvel.com – renelouvel@andaliensur.cl

INFORME DE COMPRAS PME 2024

ACCIONES	RECURSOS MATERIALES	VALOR
APOYO A LOS ESTUDIANTES	Útiles escolares y oficina	\$ 4.315.426
	Textos de caligrafía 1° a 4° Trazos y Letras PK-K	\$1.145.613
	47 vales de gas	\$ 455.524
	25 buzos deportivos	\$ 747.500
	Resmas fotocopias	\$ 1.416.338
	24 kit 1° básico	\$ 227.709
FORTALECIMIENTO PEDAGÓGICO	Tóner y tintas impresoras	\$ 2.695.889
GESTIÓN INSTITUCIONAL	Libros de clases y administrativos	\$ 317.730
	Galvano	\$ 35.000.




► **Embellecimiento de áreas de recreo, juego y deportivas.**

► **Patio exterior**

- **Embellecimiento de áreas de recreo, juego y deportivas.**

- **Patio exterior**



- **Embellecimiento de áreas de recreo, juego y deportivas.**

- **Patio exterior**





- Embellecimiento de áreas de recreo, juego y deportivas.
- Patio exterior



- **Ceremonia de Transición Educativa**



• Ceremonia de Licenciatura 8° año básico



ESCUELA BÁSICA RENÉ LOUVEL BERT

"Con esfuerzo y amor, construimos un mundo mejor"



Avenida Collao 1165 (frente a UBB). Concepción – Fono 412858352 - www.renelouvel.com – renelouvel@andaliensur.cl



Muchas gracias...